

Jedes elektronische Aufzeichnungssystem ist immer nur einer Betriebsstätte zuzuordnen. Es sind stets alle elektronischen Aufzeichnungssysteme der jeweiligen Betriebsstätte in einer Mitteilung zu erfassen, auch bei der Korrektur einer bisherigen Mitteilung (Bruttomethode, vgl. AEAO zu § 146a AO, Tz. 1.16.3). Bei Vorliegen mehrerer Betriebsstätten muss für jede einzelne Betriebsstätte eine separate Mitteilung übermittelt werden.

Wurden über das ELSTER-Zertifikat bereits eine oder mehrere Mitteilungen übermittelt, können die Daten aus einer vorherigen Übermittlung übernommen werden. Diese Funktion sollte verwendet werden, wenn durch Anschaffung oder Außerbetriebnahme von elektronischen Aufzeichnungssystemen in einer Betriebsstätte eine neue Mitteilung nach § 146a Absatz 4 Satz 2 AO abzugeben ist.

Neben Grundangaben zur Steuernummer und des Steuerpflichtigen (Namen/Firmenname, ggf. Geburtsdatum, Identifikationsnummer und Adressdaten) sind folgende spezifischen Angaben in der Mitteilung elektronischer Aufzeichnungssysteme anzugeben:

2 - Betriebsstätte

Bezeichnung Betriebsstätte	<input type="text"/>
Anzahl der zugeordneten elektronischen Aufzeichnungssysteme (eAS)	<input type="text"/> ?
Außerbetriebnahme Betriebsstätte	<input type="text" value="TT.MM.JJJJ"/> ?
Bemerkungen zur Betriebsstätte	
<div style="border: 1px solid #ccc; height: 100px; width: 100%;"></div>	
Ihnen stehen noch 1000 Zeichen zur Verfügung.	

Adresse

Straße, Hausnummer, Hausnummernzusatz	<input type="text"/>	<input type="text"/>	<input type="text"/>
Anschriftenzusatz	<input type="text"/>		
Postleitzahl, Ort	<input type="text"/>	<input type="text"/>	

[< Vorherige Seite](#)

[Nächste Seite >](#)

Feld:	Bezeichnung Betriebsstätte <input type="text"/>
Bezeichnung Betriebsstätte:	
Eingabe:	
Hinweis: Individuelle Bezeichnung, die z.B. bei der Gewerbeanmeldung bei der zuständigen Kommune (Feld 3 der Gewerbeanmeldung GewA 1) oder aktuell im Geschäftsverkehr genutzt wird (z. B. Friseursalon Schnipp-Schnapp, Gasthaus zur Post etc.).	
DSFinV-K: Datei "Stamm_Orte" (location.csv) - Feld "LOC_NAME" DSFinV-TW: Datei „Stamm_Unternehmen“ (Stamm_Unternehmen.csv) Feld „UN_NAME“	

3 - Anzahl der Kassen

<p>Anzahl der zugeordneten elektronischen Aufzeichnungssysteme (eAs) <input type="text"/></p>
Feld: Anzahl der zugeordneten elektronischen Aufzeichnungssysteme:
Eingabe:
<p>Hinweis: Zahl der im Besitz befindlichen elektronischen Aufzeichnungssysteme, welche dieser Betriebsstätte zugeordnet werden. Dies umfasst alle elektronischen Aufzeichnungssysteme, die in der Betriebsstätte vorgehalten werden und noch nicht endgültig außer Betrieb genommen wurden.</p> <p>Hinsichtlich der Definition von elektronischen Aufzeichnungssystemen wird auf den AEAO zu § 146 AO, Tz. 2.1.4 Satz 2, den AEAO zu § 146a, Tz. 1.2 (Definition Kassen(systeme)), Tz. 1.3 (Definition EU-Taxameter) und Tz. 1.4 (Definition Wegstreckenzähler) und Frage 7 unter Anwendungsbereich der FAQ zum Kassengesetz https://www.bundesfinanzministerium.de/Content/DE/FAQ/FAQ-steuergerechtigkeitbelegpflicht.html verwiesen.</p>





Außerbetriebnahme Betriebsstätte <input type="text"/>	Feld:
Außerbetriebnahme Betriebsstätte: <input type="text"/>	
Eingabe: Datumswert achtstellig mit zwei Punkten	
<p>Hinweis: Im Falle der Abmeldung einer Betriebsstätte ist das Datum der Aufgabe der Betriebsstätte einzutragen. Wird das Feld ausgefüllt, ist zu allen dieser Betriebsstätte zugeordneten elektronischen Aufzeichnungssystemen das Feld "Außerbetriebnahme eAs" auszufüllen.</p>	

Feld: Bemerkungen zur Betriebsstätte:
<div style="border: 1px solid gray; padding: 5px; margin-bottom: 5px;"> Bemerkungen zur Betriebsstätte </div>
Eingabe:
Hinweis: Hier können individuelle Informationen zur Betriebsstätte mitgeteilt werden.

4 – Art des eAs (elektronisches Aufzeichnungssystem)

Angaben zum elektronischen Aufzeichnungssystem (eAs)

2. Eintrag

Art des eAs	Keine Angabe 
Software des eAs	<input type="text"/>
Software-Version des eAs	<input type="text"/>
Seriennummer des eAs / Software-App	<input type="text"/>
Hersteller des eAs	<input type="text"/>
Modell des eAs	<input type="text"/>
Anschaffung des eAs	 TT.MM.JJJJ
Inbetriebnahme des eAs	 TT.MM.JJJJ
Außerbetriebnahme des eAs	 TT.MM.JJJJ
Grund der Außerbetriebnahme des eAs	<input type="text"/>
Bemerkungen zum eAs	<div style="border: 1px solid gray; height: 80px; width: 100%;"></div>

Feld: Art des elektronischen Aufzeichnungssystems:

Art des eAs	Keine Angabe
Software des eAs	Computergestützte/PC-Kassensysteme
Hardware des eAs	Tablet-/App-Kassen-Systeme
Hardware des eAs	Elektronische Registrierkassen
Hardware des eAs	Taxameter
Hardware des eAs / Software-App	Wegstreckenzähler

Auswahlmöglichkeit:

- Computergestützte/PC-Kassensysteme
- Tablet-/App-Kassen-Systeme
- Elektronische Registrierkassen
- Taxameter
- Wegstreckenzähler

Hinweise:

- Unter Computergestützte/PC-Kassensysteme fallen u.a. auch Faktura-Programme mit Kassenfunktion
Bestehen Zweifel an der zutreffenden Auswahl der Kassen (-systeme) kann zur Vereinfachung die Auswahl „Computergestützte/PC-Kassensysteme“ gewählt werden.
In einer zukünftigen Version wird für Kassen (-systeme) nur noch die Auswahlmöglichkeit „Elektronische Aufzeichnungssysteme mit Kassenfunktion“ zur Verfügung stehen.

5 – Software des eAs

Software des eAs <input type="text"/>
Feld: Software des elektronischen Aufzeichnungssystems:
Eingabe:
Hinweis: Es ist die handelsübliche Bezeichnung der Software des elektronischen Aufzeichnungssystems einzutragen. Bei Tablet-/App-Kassen-Systemen ist nicht das Betriebssystem, z. B. WINDOWS, MacOS oder Android, gemeint. Bei Taxametern und Wegstreckenzählern kann das Feld auch mit „Keine“ befüllt werden.
DSFinV-K: Datei „Stamm_Kassen“ (cashregister.csv) - Feld "KASSE_SW_BRAND" oder Datei "Stamm_Terminals" (slaves.csv) - Feld "TERMINAL_SW_BRAND".
DSFinV-TW:

6 – Softwareversion des eAs

Feld: Software-Version des elektronischen Aufzeichnungssystems: <div style="text-align: center; border: 1px solid gray; padding: 5px;">Software-Version des eAs <input style="width: 150px; height: 20px;" type="text"/></div>
Eingabe:
Hinweis: Hier kann die handelsübliche Bezeichnung der aktuell verwendeten Software-Version im Zeitpunkt der Mitteilung eingetragen werden. Diese Angabe finden Sie in den Einstellungen der Software, ggf. in der Rechnung oder der Gebrauchsanweisung des elektronischen Aufzeichnungssystems. Aktualisierungen müssen nicht mitgeteilt werden.
DSFinV-K: Datei "Stamm_Kassen" (cashregister.csv) - Feld "KASSE_SW_VERSION" oder Datei "Stamm_Terminals" (slaves.csv) - Feld "TERMINAL_SW_VERSION".
DSFinV-TW:

7 – Seriennummer des eAs

Feld: Seriennummer des elektronischen Aufzeichnungssystems: <div style="text-align: center; border: 1px solid gray; padding: 5px;">Seriennummer des eAs / Software-App <input style="width: 150px; height: 20px;" type="text"/></div>
Eingabe:
Hinweis: Es handelt sich um die Seriennummer im Sinne des § 6 Nummer 6 KassenSichV bei Kassen. Bei Taxametern und Wegstreckenzählern finden Sie diese meist auf dem Gerät, vielfach in der Rechnung oder auf dem Kassenbeleg. Die hier einzutragende Seriennummer entspricht der Seriennummer der DSFinVK/DSFinV-TW. Auf Tz. 1.16.2.5 und 2.2.3.1 des AEAO zu § 146a AO und Kapitel 9.3.1 der Technischen Richtlinie BSI TR-03153-1 wird hingewiesen.
DSFinV-K: Datei "Stamm_Kassen" (cashregister.csv) - Feld "KASSE_SERIENNR" oder Datei "Stamm_Terminals" (slaves.csv) - Feld "TERMINAL_SERIENNR"
DSFinV-TW: Datei "Stamm_Fahrzeuge" - Feld "TW_SERIEN_NR"


8 – Hersteller des eAs

<p style="text-align: center;">Hersteller des eAs <input style="width: 280px; height: 20px;" type="text"/></p> <p>Feld: Hersteller des elektronischen Aufzeichnungssystems:</p>
<p>Eingabe:</p>
<p>Hinweis: Der Herstellername befindet sich häufig direkt auf dem elektronischen Aufzeichnungssystem, dem Schild mit der Seriennummer, auf der Rechnung oder der Gebrauchsanweisung des elektronischen Aufzeichnungssystems.</p>
<p>DSFinV-K: Datei „Stamm_Kassen“ (cashregister.csv) - Feld "KASSE_BRAND" oder Datei "Stamm_Terminals" (slaves.csv) - Feld "TERMINAL_BRAND".</p>
<p>DSFinV-TW: Datei "Stamm_Fahrzeuge" - Feld "TW_HERSTELLER"</p>


9 – Modell des eAs

<p style="text-align: center;">Modell des eAs <input style="width: 280px; height: 20px;" type="text"/></p> <p>Feld: Modell des elektronischen Aufzeichnungssystems:</p>
<p>Eingabe:</p>
<p>Hinweis: Der Name des Modells befindet sich häufig direkt auf dem elektronischen Aufzeichnungssystem, dem Schild mit der Seriennummer, auf der Rechnung oder der Gebrauchsanweisung des elektronischen Aufzeichnungssystems.</p>
<p>DSFinV-K: Datei "Stamm_Modell" (cashregister.csv) - Feld "KASSE_MODELL" oder Datei "Stamm_Terminals" (slaves.csv) - Feld "TERMINAL_MODELL".</p>
<p>DSFinV-TW: Datei "Stamm_Fahrzeuge" - Feld "TW_MODELL"</p>


10 – Anschaffung des eAs

<p>Anschaffung des eAs  TT.MM.JJJJ</p>
Feld: Anschaffung des elektronischen Aufzeichnungssystems:
Eingabe: Datumswert achtstellig mit zwei Punkten
Hinweis: Das Datum der Anschaffung ergibt sich aus der Rechnung oder dem Lieferschein des elektronischen Aufzeichnungssystems oder der Buchführung. Werden elektronische Aufzeichnungssysteme nicht erworben, sondern z. B. geleast oder geliehen, gilt als Anschaffungsdatum das Datum des Beginns der Zurverfügungstellung.

11 – Inbetriebnahme des eAs

<p>Inbetriebnahme des eAs  TT.MM.JJJJ</p>
Feld: Inbetriebnahme des elektronischen Aufzeichnungssystems:
Eingabe: Datumswert achtstellig mit zwei Punkten
Hinweis: Es ist das Datum einzutragen, an dem das elektronische Aufzeichnungssystem erstmals in der zugeordneten Betriebsstätte eingesetzt worden ist. Ist das elektronische Aufzeichnungssystem noch nicht in Betrieb genommen worden, ist das Feld nicht zu füllen.

12 – Außerbetriebnahme des eAs

<p>Außerbetriebnahme des eAs  TT.MM.JJJJ</p>
Feld: Außerbetriebnahme des elektronischen Aufzeichnungssystems:
Eingabe: Datumswert achtstellig mit zwei Punkten
Hinweis: Es ist das Datum einzutragen, an dem das elektronische Aufzeichnungssystem endgültig außer Betrieb genommen wurde und nicht mehr in der Betriebsstätte vorgehalten wird. Wurde das elektronische Aufzeichnungssystem einer anderen Betriebsstätte zugeordnet, ist das Datum der Änderung der Zuordnung einzutragen.

13 – Grund der Außerbetriebnahme des eAs

Feld: Grund der Außerbetriebnahme des elektronischen Aufzeichnungssystems:

Grund der Außerbetriebnahme des eAs

Eingabe:

Hinweis:

Hier können Gründe der Außerbetriebnahme z.B. Verkauf, Verschrottung, Zerstörung, Diebstahl, Defekt, Wechsel der Betriebsstätte, Rückgabe nach Miete/Leasing, Schenkung u.a. eingetragen werden.

14 – Bemerkungen zum eAs

Bemerkungen zum eAs



Ihnen stehen noch 1000 Zeichen zur Verfügung.

Feld: Bemerkungen zum elektronischen Aufzeichnungssystem:




Eingabe:

Hinweis:

Hier können z. B. Angaben zum/r örtlichen oder zeitlichen Nutzungsumfang oder -einschränkung eingetragen werden.
Bei Taxametern oder Wegstreckenzählern sind hier Angaben zum KFZ-Kennzeichen einzutragen.

15 - Angaben zur technischen Sicherheitseinrichtung (TSE)

Angaben zur technischen Sicherheitseinrichtung (TSE)

Seriennummer der TSE	<input type="text"/>
BSI-Zertifizierungs-ID	<input type="text"/> 
Inbetriebnahme / Aktivierung der TSE	<input type="text" value="TT.MM.JJJJ"/> 
Art / Bauform der TSE	Keine Angabe 

16 – Seriennummer der TSE

<input type="text"/>
Feld: Seriennummer der TSE:
Eingabe: 64 Zeichen als Hexadezimal-Code (ausschließlich Zahlen von 0 bis 9 oder die Buchstaben A-F)
Hinweis: Hier ist die Seriennummer der technischen Sicherheitseinrichtung (TSE) einzutragen. Die Seriennummer ergibt sich aus der Systemdokumentation zum elektronischen Aufzeichnungssystem oder meist aus der Rechnung über die Anschaffung der TSE. Die Seriennummer muss seit 2024 grundsätzlich auf dem Kassenbeleg angegeben werden (§ 6 Kassensicherungsverordnung). Wichtig: Die Seriennummer muss mit 64 Zeichen als Hexadezimal-Code (ausschließlich Zahlen von 0 bis 9 oder die Buchstaben A-F) angegeben werden.
DSFinV-K: Datei "Stamm_TSE" (tse.csv) - Feld "TSE_SERIAL"
DSFinV-TW: Datei "Stamm_TSE.csv" - Feld "TSE_SERIEN_NR"


17 – BSI-Zertifizierungsnummer der TSE

<p style="text-align: center;">BSI-Zertifizierungs-ID <input type="text"/></p>
<p>Feld: BSI-Zertifizierungs-ID</p>
<p>Eingabe: neunstellige Eingabe (vierstellige Nummerierung, ein Minus plus vierstellige Jahresangabe)</p>
<p>Hinweis: Die TSE muss vom Bundesamt für Sicherheit in der Informationstechnik (BSI) zertifiziert worden sein. Das BSI vergibt für die Zertifikate den Namen: BSI-K-TR-NNNN-YYYY In diesem Feld sind nur die vier Zahlen der Nummerierung (NNNN), das Minuszeichen und die vier Zahlen der Jahreszahl (YYYY) = Jahr der Zertifikatsvergabe einzutragen.</p>

18 – Inbetriebnahme der TSE

<p style="text-align: center;">Inbetriebnahme / Aktivierung der TSE <input type="text" value="TT.MM.JJJJ"/></p>
<p>Feld: Inbetriebnahme / Aktivierung der TSE:</p>
<p>Eingabe: Datumswert achtstellig mit zwei Punkten</p>
<p>Hinweis: Hier soll das Datum der ersten Inbetriebnahme der TSE am elektronischen Aufzeichnungssystem eingetragen werden.</p>

19 – Art / Bauform der TSE

 <p>The screenshot shows a dropdown menu for the field 'Art / Bauform der TSE'. The menu is open, displaying four options: 'Keine Angabe', 'SD-Karte', 'USB-Stick', and 'Cloud'. The 'SD-Karte' option is currently selected. The background of the form is slightly blurred.</p>	Feld: Art / Bauform der TSE:
Auswahlmöglichkeit:	
<input type="checkbox"/> keine Angabe <input type="checkbox"/> SD-Karte <input type="checkbox"/> USB-Stick <input type="checkbox"/> Cloud	
Hinweise:	
Die Auswahl „keine Angabe“ ist nur dann zulässig, wenn das bevorratete und aktuell nicht verwendete elektronische Aufzeichnungssystem derzeit nicht mit einer TSE verbunden ist.	